


# Practicum “Aan het werk met zonne-energie” No. 1



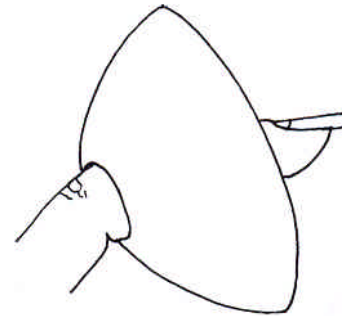
## Onderzoeken en experimenten

### *Ik maak een vingerwarmer*



#### Dit heb je nodig:

- zon,
- aluminiumfolie,
- stuk stevig papier van ong. 15 bij 15 cm,
- schaar,
- lijm



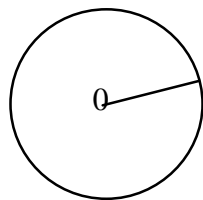
#### Dit ga je doen:

Neem een stuk stevig papier van ongeveer 15 bij 15 cm. Knip daar een zo groot mogelijk rondje uit.

In het midden van dit rondje maak je een gat waar je vinger makkelijk doorheen past.

Knip het rondje aan een kant in tot het gat in het midden

Kijk maar eens naar het voorbeeldje:



← HIER KNIPPEN.....

Schuif het rondje een beetje in elkaar, zodat je een kommetje krijgt.

Plak de 2 over elkaar geschoven stukjes papier op elkaar, zodat “het kommetje” vast zit.

Neem een stukje aluminiumfolie.

Vouw de aluminiumfolie in het papieren kommetje.

Doe het kommetje met folie om je vinger.

Richt je vinger op de zon.

Wordt je vinger lekker warm?

