



## Practicum “Aan het werk met Windenergie” No. 8

### *Waterraket*



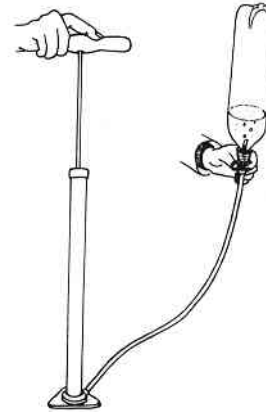
#### **Dit heb je nodig:**

- Plastic fles,
- melkkarton,
- plakband,
- raketlanceerder/fietspomp



#### **Dit ga je doen:**

- Maak van je fles een raket met neus en staartvinnen.
- Denk eraan dat de opening aan de onderkant komt.
- Vul de fles voor ongeveer een kwart met water.
- Duw deze op de lanceerder.
- Pas eventueel de dikte aan met de stelschroef.
- Leg de slang zover mogelijk uit en ga pompen.



### **Let op: niet boven de fles gaan staan en iedereen verder op afstand.**

Als je gaat pompen schiet de raket vanzelf los.

Zo niet, dan de slang losmaken.

Het water wordt er dan uitgeperst.

**Niet aan de fles gaan wrikken.**

Extra opdracht: Bedenk manieren om te meten hoe hoog je komt.

Je kunt ook zelf een lanceerder maken met een volleybalpomp en een kurk.

