


Propeller 1



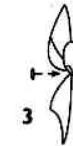
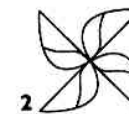
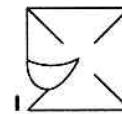
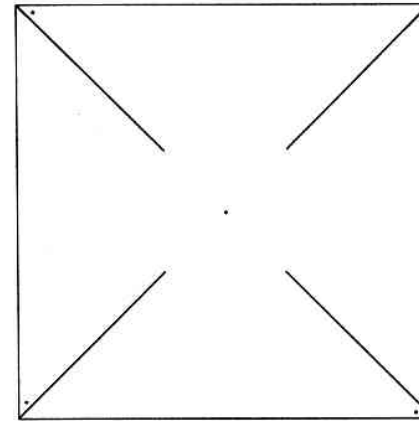
Dit heb je nodig:

- Vierkant vouwblaadje,
- speld,
- stokje of gummetje,
- twee kraaltjes,
- windtunnel,
- schaar,
- lijm



Dit ga je doen:

Vouw het blaadje over de diagonalen (schuin)
Knip vanaf de hoeken in.
Lijm een kraal aan de kop vast.
Steek de propeller op de speld.
Doe er nog een kraal aan.
Steek de speld in een stokje of gummetje.
Zet een stip op één van de punten.
Test je molen voor de ventilator.
Hoe snel gaat je molen?
Kun je een snellere maken?
Gaan grotere sneller of juist langzamer?



Extra opdracht: Verzin zelf andere typen.
Maak een tekening van je beste ontwerp.
Zet de maten erbij.
Vergelijk jouw ontwerp met dat van klasgenoten.

