

## Practicum "Aan het werk met Windenergie" No. 7

### *Straalwagen*



#### **Dit heb je nodig**

- Ballon,
- karton 12,5x17,5 cm,
- asjes, ronde stokjes van c.a. 5 mm dik
- 4 kartonnen of plastic wietjes,
- perforator
- lijm

#### **Dit ga je doen:**

Steek het karton in de lengte dubbelgevouwen in de perforator.

Maak er gaten in.

Vouw de wagen.

Steek de wielen met de assen erdoor.

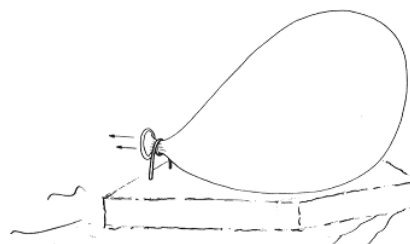
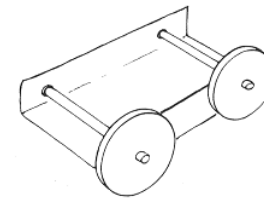
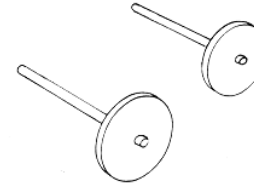
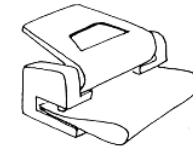
Maak een ballonhouder van stevig karton als op de tekening.

Blaas de ballon op en plaats de ballon als op de tekening

Meet hoe ver je komt.

Bedenk hoe je nog verder kan komen.

Maak andere voertuigen of bootjes met een ballonmotor.



Bootje van afval hout

Nieten of lijmen

